TORISCHE MONOFOKALLINSE

Die sichere Wahl bei Hornhautverkrümmung.





Grauer Star und Hornhautverkrümmung*

Trübe Sicht und verblasste Farben.

Standardlinse*

Grauer Star behoben, aber der gesamte Sehbereich bleibt durch Hornhautverkümmung verzerrt.

Torische Monofokallinse*

Grauer Star und Hornhautverkrümmung korrigiert – ein klarer Sehbereich.

*beispielhafter simulierter Bildvergleich

Kurz erklärt

Was ist ein Grauer Star?

Der Graue Star (medizinisch: Katarakt) ist eine natürliche Alterserscheinung, bei der sich die Augenlinse langsam eintrübt. Das Sehen wird unschärfer, kontrastärmer und zunehmend eingeschränkter.

Abhilfe schafft ein operativer Linsenaustausch: Die getrübte natürliche Linse wird entfernt und durch eine Intraokularlinse (IOL) ersetzt.

Von der Vorbereitung bis zum Einsatz der künstlichen Linse.

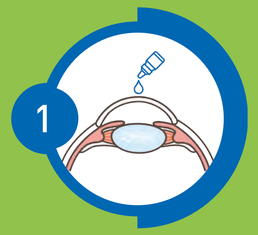

Augentropfen zur Erweiterung der Pupille

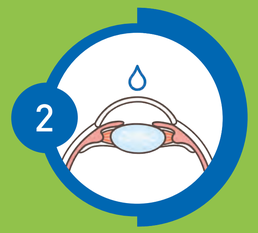

Anästhesie für einen schmerzfreien OP-Verlauf[1]

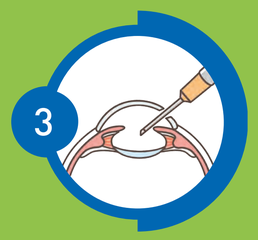

Kleiner Zugang am Auge, damit die trübe Linse (Grauer Star) entfernt werden kann

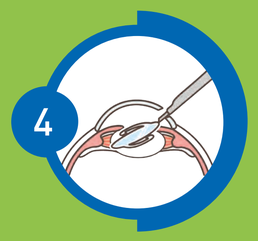

Ihre individuell ausgewählte Kunstlinse wird eingesetzt

Wichtige Hinweise

Individuell. Persönlich. Passend.

Die Eingewöhnung an Ihre neue künstliche Linse verläuft individuell – jedes Auge reagiert unterschiedlich. Geben Sie Ihren Augen deshalb die nötige Zeit, sich an die veränderte Sehweise zu gewöhnen.

Welche Linse für Sie am besten geeignet ist, richtet sich nach Ihren persönlichen Sehbedürfnissen und den medizinischen Voraussetzungen Ihrer Augen.

Nutzen Sie die Chance auf ein neues Seherlebnis für mehr Lebensqualität.

Eine kleine Linse mit großer Wirkung.

Die torische Monofokallinse ist kleiner als eine 1-Cent-Münze und verändert Ihr Sehen dennoch entscheidend.



Ihre Vorteile

Klare Sicht bei Hornhautverkrümmung – damit die Welt in geraden Bahnen verläuft.

> “
> Seit der Behandlung genieße ich jeden Spaziergang noch mehr – ich sehe wieder jedes Detail in der Natur.
>
> Johannes W., 59 Jahre

Klare Sicht in einem Sehbereich

Scharfes Sehen trotz Hornhautverkrümmung

Korrektur von Hornhautverkrümmung

Ausgleich des Astigmatismus direkt im Auge.

Individuell angepasst

Exakte Ausrichtung an die eigene Hornhaut.

[1]Die Entscheidung obliegt dem behandelnden Augenarzt*.

*Aufgrund der besseren Lesbarkeit wird im Text das generische Maskulinum verwendet. Gemeint sind selbstverständlich immer alle Geschlechter.

Dieses Dokument dient ausschließlich allgemeinen Informationszwecken und ersetzt nicht die individuelle Beratung durch medizinisches Fachpersonal. Die dargestellten Inhalte können sich je nach Land, Praxis oder medizinischer Einschätzung unterscheiden. Änderungen in der medizinischen Praxis oder Verfügbarkeit sind vorbehalten. ©2026 HOYA Surgical Optics GmbH. Alle Rechte vorbehalten.

HOYA Medical Singapore Pte. Ltd. | 10 Biopolis Road #04-01/06, Chromos, Singapore 138670, SINGAPORE

EU REP HOYA Surgical Optics GmbH | De-Saint-Exupéry-Straße 10 | 60549 Frankfurt am Main | Deutschland | Hotline DE: Tel. +49 (0)800 664 2 664
Fax +49 (0)800 774 2 774 | **hoyasurgicaloptics.com**

CE 0123 2026-10-27_HSOE_PBR_Toric_OCE_DE